



Social Trading auf [wikifolio.com](https://www.wikifolio.com)

Lernen von den besten Investoren?

Berühmtes Zitat von Gordon Gekko (Wall Street)






Andreas Kern
Gründer & CEO
wikifolio.com

So hat alles begonnen

- > Die Idee zu wikifolio.com kam Andreas Kern, als ihm sein damaliger Bankberater ein unrentables Anlageprodukt empfohlen hatte
- > Diese Erfahrung führte ihn zu der Vision eines führenden Marktplatzes für private und professionelle Trader, auf dem Investoren den Zugang zu einer neuen Klasse von fairen, transparenten und aktiven Handelsstrategien zu wettbewerbsfähigen Kosten erhalten

Was wäre, wenn es „**versteckte Talente**“ unter uns gibt?



... und wenn diese Talente ihre Handelsideen vollkommen transparent teilen und Sie ihnen folgen könnten?

Volle Transparenz:

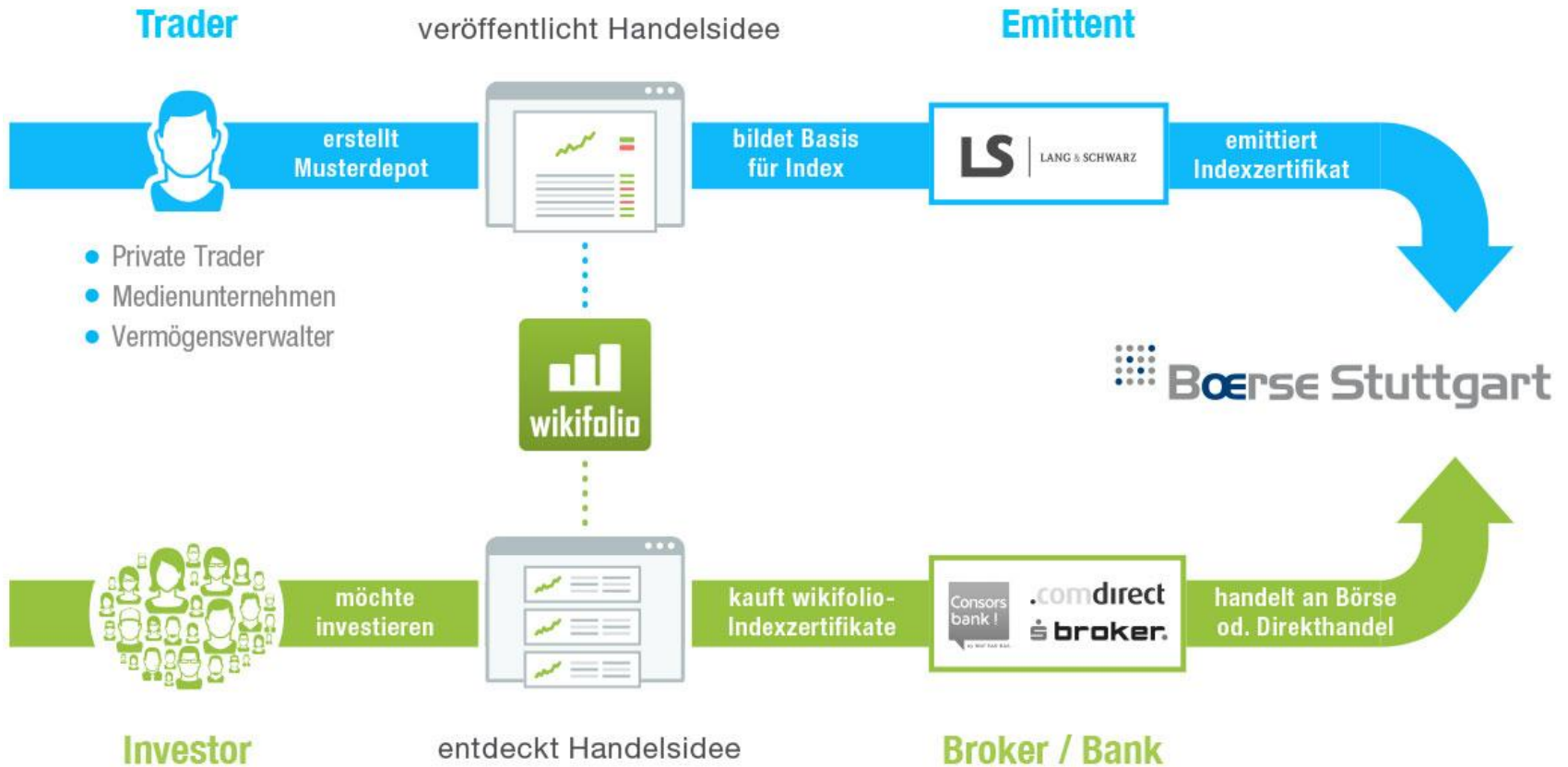
- > Trader stellen ihre Handelsentscheidungen in Form von virtuellen Trades in einem Musterdepot zur Verfügung
- > Anleger haben den kompletten Einblick in alle Portfolio-Positionen, Trades und Kommentare

Profitieren Sie vom Wissen der Trader:

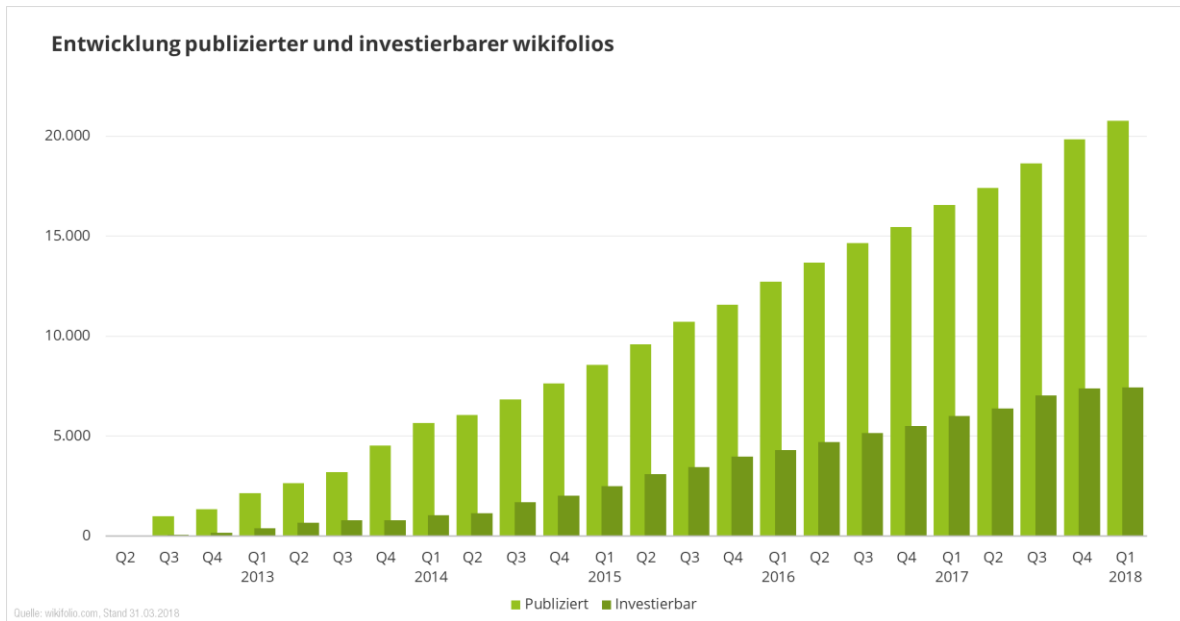
- > Erfolgreichen Investoren über ein börsenelistetes Produkt folgen



Von der Idee bis an die Börse



Starkes Wachstum in der DACH-Region



- > 21.000 publizierte wikifolios
- > 7.600 investierbare wikifolios
- > € 12.000 Handelsvolumen pro Minute auf wikifolio.com
- > Insgesamt wurde ein Volumen von 17,5 Milliarden Euro gehandelt
- > 15 wikifolio-Zertifikate unter den 50 meistgehandelten Zertifikaten der EUWAX im Jahr 2017



500

Technology Fast 500
2016 EMEA WINNER
Deloitte.



Finden Sie beliebte wikifolios in unseren Bestenlisten



Users' Choice Die Favoriten der wikifolio.com Nutzer

Ganz gleich, auf welchen Schwerpunkt die Trader dieser wikifolios mit Ihrer Handelsidee setzen: Mit einer interessanten Wertentwicklung durch gute Performance und moderates Risiko können diese wikifolios überzeugen.

AA+ Master-Trading ohne Hebel

TraderOnkel | Symbol WF0AAABEST

+99,7 %
seit 22.03.2016



Value Driven

smax1980 | Symbol WF00058285

+275,0 %
seit 26.05.2015



Abacus

Abbakus | Symbol WF00ABACUS

+94,4 %
seit 20.03.2015



#Future

Yoggo | Symbol WFFUTURE13

+101,7 %
seit 31.03.2016



Katjuscha Research Aktientrading

katjuscha | ISIN DE000LS9BTJ4

+134,1 %
seit 30.09.2013



BESTSELLER

Dies sind die wikifolios, deren zugehöriges Zertifikat in den letzten 30 Tagen am häufigsten gekauft wurde.

Goldesel-Investing

GoldeselTrading

+42,2 %
seit 20.10.2016



Goldesel-Trading

GoldeselTrading

+173,7 %
seit 10.10.2013



Börse Online Nebenwerte

BoerseOnline

+90,8 %
seit 05.09.2013



wikifolio-Suchübersicht

Wir haben für Sie die besten wikifolios beliebter Themengruppen ausgewählt

7.466 wikifolios gefunden

Sortieren: **Bitte wählen...**

Suchkriterien zurücksetzen

- wikifolios (7.294)
- Dachwikifolio (552)
- Medien-wikifolios (61)
- Vermögensverwalter-wikifolios (94)
- Themen-wikifolios (18)

- DE** wikifolios in deutscher Sprache

- €** Nur Real-Money-wikifolios
- 📈** Nur investierbare wikifolios
- 🏠** Nur sparplanfähige wikifolios
- 📈📈** wikifolios mit Hebelprodukten
- 📈** wikifolios ohne Hebelprodukte

- Einfache Kennzahlen +
- Weitere Kennzahlen +
- i** Gehandelte Werte +
- i** Handelsstil +

📈 Spezielles & Substanz **Auf Watchlist** **Investieren**

Trader: **Herberth** Top-wikifolio-Rangliste **7.366 Pkt.**

	Erstellungsdatum..... 07.01.2016	Erstmission..... 13.07.2016
	Performance seit Beginn..... +84,4 %	Performancegebühr..... 10
	Performance 1 Monat..... +5,1 %	ISIN..... DE000LS9JRM5
	Maximaler Verlust (bisher)..... -8,1 %	investiertes Kapital..... € 2.503.340,73

Top Ten-Trader
Kontinuierliches Wachstum
Häufig gekauft
mehr...

📈 AA+ Master-Trading ohne Hebel **Auf Watchlist** **Investieren**

Trader: **TraderOnkel** Top-wikifolio-Rangliste **6.933 Pkt.**

	Erstellungsdatum..... 22.03.2016	Erstmission..... 01.09.2016
	Performance seit Beginn..... +111,3 %	Performancegebühr..... 8
	Performance 1 Monat..... +8,1 %	ISIN..... DE000LS9JY97
	Maximaler Verlust (bisher)..... -11,7 %	investiertes Kapital..... € 4.829.174,46

Top Ten-Trader
Bestseller
Kontinuierliches Wachstum
mehr...

📈 € Internet der Dinge | Technologie **Auf Watchlist** **Investieren**

Trader: **audiophile** Top-wikifolio-Rangliste **7.366 Pkt.**

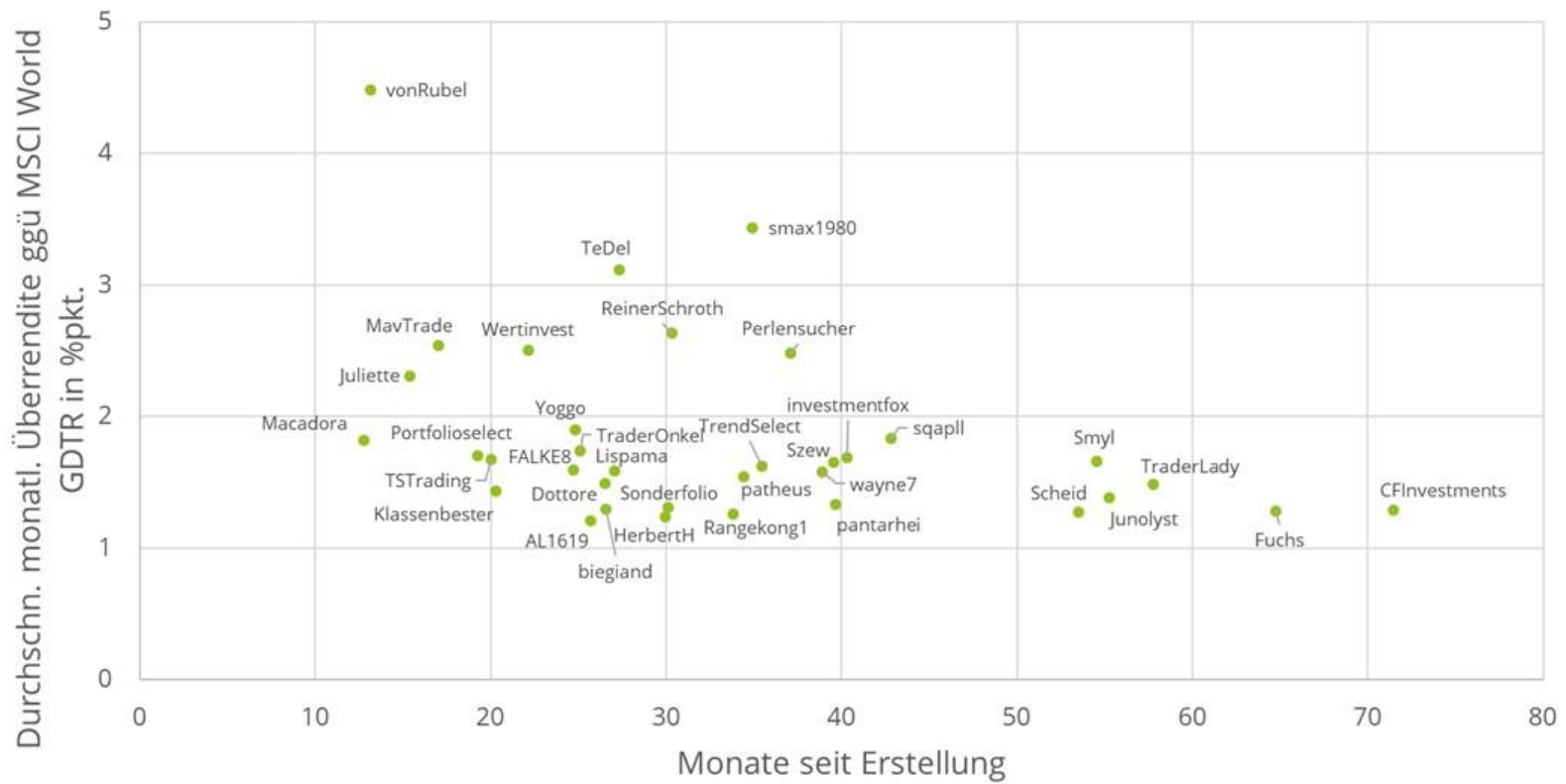
	Erstellungsdatum..... 15.01.2016	Erstmission..... 15.01.2016
	Performance seit Beginn..... +68,1 %	Performancegebühr..... 10
	Performance 1 Monat..... +6,1 %	ISIN..... DE000LS9JQ14
	Maximaler Verlust (bisher)..... -9,9 %	investiertes Kapital..... € 1.252.941,03

Top Ten-Trader
Kontinuierliches Wachstum
Häufig gekauft
mehr...

Die erweiterte Suche
 Unterschiedliche Filterkriterien um das passende wikifolio zu finden

Besser als der Markt

Die 35 besten Trader und ihre wikifolios im Performance-Check



Value Driven



Investiertes Kapital	€ 5.514.353
Erstmission	17.05.2017
Zertifikatsgebühr	0,95 %
Performancegebühr	5 %
Top-wikifolio-Rangliste	2.681 Punkte
52-Wochen-Hoch	453,9
Maximaler Verlust (bisher)	- 22,8 %
Sharpe Ratio	2,6
Performance seit Beginn	+298,4 %
Performance seit Emission	+41,4 %



Tim Rademacher

 smax1980

wikifolio.com/de/de/w/wf00058285

- › Tim Rademacher beschäftigt sich seit 1994 mit Geldanlage an der Börse
- › Nach dem Studium der VWL beruflich in der Finanzwelt unterwegs
- › Expertise in der Analyse von Nebenwerten
- › Klassischer Value-Investor, der auch auf die Qualität des Managements achtet

Alle Portfolio-Positionen von Value Driven

Handelsidee

Portfolio

Analyse

Trades

Aktien

99,9 %

DT.TELEKOM AG NA
DE0005557508

14,066 +7,8 % -1,2 % 14,5 %

GFT TECHNOLOGIES SE
DE0005800601

13,175 +0,3 % +1,3 % 11,6 %

AUMANN AG
DE000A2DAM03

51,710 -1,7 % -0,9 % 11,0 %

QSC AG
DE0005137004

1,649 +2,0 % +0,3 % 10,1 %

PARAGON AG
DE0005558696

55,010 +0,5 % +1,6 % 9,4 %

VOLTABOX AG INHABER-AKTIE O.N.
DE000A2E4LE9

22,390 +4,0 % +1,9 % 7,8 %

SUESS MICROTEC SE NAMENS-AKTIE O.N.
DE000A1K0235

13,305 -9,3 % +0,0 % 7,8 %

SIXT SE ST O.N.
DE0007231326

88,710 -2,2 % +0,8 % 5,8 %

WIRECARD
DE0007472060

109,860 +21,2 % +0,7 % 5,5 %

MBB SE
DE000A0ETBQ4

95,910 +12,3 % -0,4 % 5,1 %

KOMMENTARE IM WIKIFOLIO

Allgemeiner Kommentar

23.04.2018 um 18:02

Bei MBB wurden heute einige Gewinne mitgenommen. Der Kursanstieg geht meiner Meinung nach zwar fundamental völlig in Ordnung. Allerdings war die Preiswegung doch etwas schnell. Die verbleibenden Stücke sollen in diesem wikifolio verbleiben. Hingegen wurden bei Aumann, der wichtigsten MBB-Tochterfirma die Position aufgestockt, da dieser Titel meiner Einschätzung... [mehr anzeigen](#)

SUESS MICROTEC SE NAMENS-AKTIEN O.N.

23.04.2018 um 15:48


SUESS Microtec hat vorläufige Q1-Zahlen vorgelegt: <http://www.dgap.de/dgap/News/adhoc/suess-microtec-finanzkennzahlen-des-ersten-quartals/?newsID=1067381> .

Allgemeiner Kommentar

21.04.2018 um 15:31


In der vergangenen Handelswoche konnte das wikifolio "Value Driven" um rund 3,4 Prozent zulegen. Ohne den Rücksetzer vom Freitag wäre die Performance noch zufriedenstellender ausgefallen. Zuletzt zeigten eine Titel eine gewisse relative Stärke gegenüber dem Gesamtmarkt. Hierzu zählen unter anderem MBB und Wirecard. Bei anderen Titeln ist die Performance hingegen noch... [mehr anzeigen](#)

 Handelsidee

 Portfolio

 Analyse

 Trades

		Ordertyp	Ausgeführt	Kurs		Performance
MBB SE DE000A0ETBQ4	<input type="checkbox"/>	Limit Verkauf 4 Teilausführungen	23.04.2018 16:52	94,450	<1,0 %	+10,6 %
QSC AG DE0005137004	<input type="checkbox"/>	Limit Kauf 4 Teilausführungen	23.04.2018 15:46	1,663	<1,0 %	-
PARAGON AG DE0005558696	<input type="checkbox"/>	Limit Kauf 4 Teilausführungen	23.04.2018 09:37	54,510	<1,0 %	-
AUMANN AG DE000A2DAM03		Limit Kauf	23.04.2018 09:36	52,389	<1,0 %	-
AUMANN AG DE000A2DAM03	<input type="checkbox"/>	Limit Kauf 2 Teilausführungen	23.04.2018 09:34	52,230	<1,0 %	-
MBB SE DE000A0ETBQ4	<input type="checkbox"/>	Limit Verkauf 3 Teilausführungen	23.04.2018 09:33	95,180	<1,0 %	+11,5 %
MBB SE DE000A0ETBQ4	<input type="checkbox"/>	Limit Verkauf 2 Teilausführungen	23.04.2018 09:30	94,971	<1,0 %	+11,2 %
QSC AG DE0005137004		Limit Kauf	18.04.2018 14:48	1,623	1,1 %	-
SIXT SE ST O.N. DE0007231326		Quote Verkauf	18.04.2018 14:48	84,748	<1,0 %	-6,6 %

Goldesel-Trading



Investiertes Kapital	€ 11.080.923
Erstemission	27.05.2014
Zertifikategebühr	0,95 %
Performancegebühr	20 %
Top-wikifolio-Rangliste	4.068Punkte
52-Wochen-Hoch	290,9
Maximaler Verlust (bisher)	- 14,8 %
Sharpe Ratio	1,3
Performance seit Beginn	+173,9 %
Performance seit Emission	+79,5 %




Michael Flender


 GoldeselTrading

wikifolio.com/de/de/w/wf0goldtdg

- Michael Flender ist seit 10 Jahren hauptberuflicher Daytrader
- Fokus auf deutsche Standard- und Nebenwerte
- Spezialist in Charttechnik und Fundamental-Analyse

 Handelsidee

 Portfolio

 Analyse

 Trades

Kurs (Bid)

Performance

+/- Heute



Aktien

 40,4 %

S+T AG

AT0000A0E9W5

19,551

-2,0 %

+0,3 %

8,3 %

INFINEON TECH.AG NA O.N.

DE0006231004

21,291

-0,9 %

+0,0 %

7,6 %

VOLTABOX AG INHABER-AKTIE O.N.

DE000A2E4LE9

20,730

-17,9 %

-2,3 %

6,6 %

EVOTEC OAI AG O.N.

DE0005664809

14,676

+0,4 %

+0,8 %

5,9 %

CONTINENTAL AG O.N.

DE0005439004

224,610

+1,2 %

-0,3 %

4,8 %

E.ON SE

DE000ENAG999

8,874

-2,4 %

+0,7 %

4,4 %

SIEMENS GAMESA RENEW. EN. S.A. ACCIONES PORT EO-,1

ES0143416115

13,245

+0,6 %

+0,0 %

2,8 %


Cash

 59,6 %

 Handelsidee

 Portfolio

 Analyse

 Trades

		Ordertyp	Ausgeführt	Kurs	Performance
AT+S AUSTR.T.+SYSTEMT. AT0000969985	<input type="checkbox"/>	Limit Kauf 2 Teilausführungen	19.04.2018 09:15	22,900	<1,0 % -
PARAGON AG DE0005558696	<input type="checkbox"/>	Limit Verkauf 2 Teilausführungen	18.04.2018 13:55	60,196	<1,0 % +4,2 %
PARAGON AG DE0005558696	<input type="checkbox"/>	Limit Verkauf 5 Teilausführungen	18.04.2018 13:43	60,200	<1,0 % +4,3 %
PARAGON AG DE0005558696	<input type="checkbox"/>	Limit Verkauf 4 Teilausführungen	18.04.2018 13:14	60,100	<1,0 % +4,1 %
AT+S AUSTR.T.+SYSTEMT. AT0000969985		Limit Kauf	18.04.2018 13:04	23,000	<1,0 % -
KION GROUP AG DE000KGX8881	<input type="checkbox"/>	Limit Kauf 3 Teilausführungen	18.04.2018 13:02	77,400	<1,0 % -
PARAGON AG DE0005558696	<input type="checkbox"/>	Limit Verkauf 2 Teilausführungen	18.04.2018 13:02	59,958	<1,0 % +3,8 %
AT+S AUSTR.T.+SYSTEMT. AT0000969985		Limit Kauf	18.04.2018 12:05	22,924	<1,0 % -
PARAGON AG DE0005558696	<input type="checkbox"/>	Limit Verkauf 3 Teilausführungen	18.04.2018 11:24	59,900	<1,0 % +3,7 %
AT+S AUSTR.T.+SYSTEMT. AT0000969985		Quote Kauf	18.04.2018 10:49	22,850	<1,0 % -

KOMMENTARE IM WIKIFOLIO

Allgemeiner Kommentar

24.04.2018 um 12:49

Ich habe heute eine Position beim MDAX Konzern MTU gekauft. Die Aktie des Triebwerksherstellers scheint die Bodenbildung verlassen zu wollen, über 140€ hellt sich das Chartbild deutlich auf.

Allgemeiner Kommentar

24.04.2018 um 09:19

Comdirect kann heute die 12€ Marke knacken, der Chart sieht jetzt richtig stark aus. Im TecDAX gibt es bei Chipwerten zur Eröffnung einen Ausverkauf, aktuell können die Verluste aber etwas verringert werden. Ich bleibe in dem Sektor aber erstmal passiv.

Allgemeiner Kommentar

24.04.2018 um 08:08

Guten Morgen Zusammen, der DAX startet um die 12.600 Punkte. Alphabet hat gestern nachbörslich starke Zahlen gemeldet, heute morgen hat zudem SAP gute Zahlen gemeldet. Die Aktie notiert knapp 2% fester. Unter Druck sind wieder Chipwerte, der Apple Zulieferer AMS hat schwächer als erwartete Zahlen gemeldet. Auffällig war gestern die Stärke bei...

[mehr anzeigen](#)

Erfolgreiche Trader:

- > haben über [wikifolio.com](https://www.wikifolio.com) die Möglichkeit ihre Handelsentscheidungen einem breiten Anlegerpublikum zu präsentieren
- > Profitieren von unseren online Vertriebskanälen und unsere besonders erfolgreichen Tradern nehmen wir auch gerne mit zu klassischen Vertriebssevents
- > Können sich einen echten Track-Record und Reputation aufbauen

Möglichkeiten für Anleger:

- > können von erfolgreichen Tradern lernen
- > über ein börsenelistetes Produkt direkt an der Performance der wikifolio-Trader partizipieren



Vielen Dank für Ihre Aufmerksamkeit!

Haben Sie Fragen?
Besuchen Sie uns auf dem wikifolio.com Stand



service@wikifolio.com

Aus Deutschland: +49 (0) 211 247 907 70

Aus Österreich: +43 (0) 720 303 812 70

Aus der Schweiz: +41 (0) 435 080 689

Nikolaos Nicoltsios

Tel DE: +49 (0) 211 247 907 89

Tel AT: +43 (0) 650 266 000 7

nikolaos.nicoltsios@wikifolio.com

Jedes Investment in Wertpapiere und andere Anlageformen ist mit diversen Risiken behaftet. Es wird ausdrücklich auf die Risikofaktoren in den prospektrechtlichen Dokumenten der Lang & Schwarz Aktiengesellschaft (Endgültige Bedingungen, Basisprospekt nebst Nachträgen bzw. den Vereinfachten Prospekten) auf www.wikifolio.com, www.ls-tc.de und www.ls-d.ch hingewiesen. Die Performance der wikifolios sowie der jeweiligen wikifolio-Zertifikate bezieht sich auf eine vergangene Wertentwicklung. Von dieser kann nicht auf die künftige Wertentwicklung geschlossen werden.



facebook.com/wikifolio



twitter.com/wikifolio

wikifolio.com